

Dokument einrichten

Zielmedium: Druck

Seitenanzahl: 1



Doppelseite

Startseitennr.: 1

Primärer Textrahmen

Seitenformat: A4

Breite: 210 mm

Ausrichtung:  

Höhe: 297 mm

Ränder



Oben: 12,7 mm


Innen: 12,7 mm

Unten: 12,7 mm

Außen: 12,7 mm

Anschnitt und Infobereich

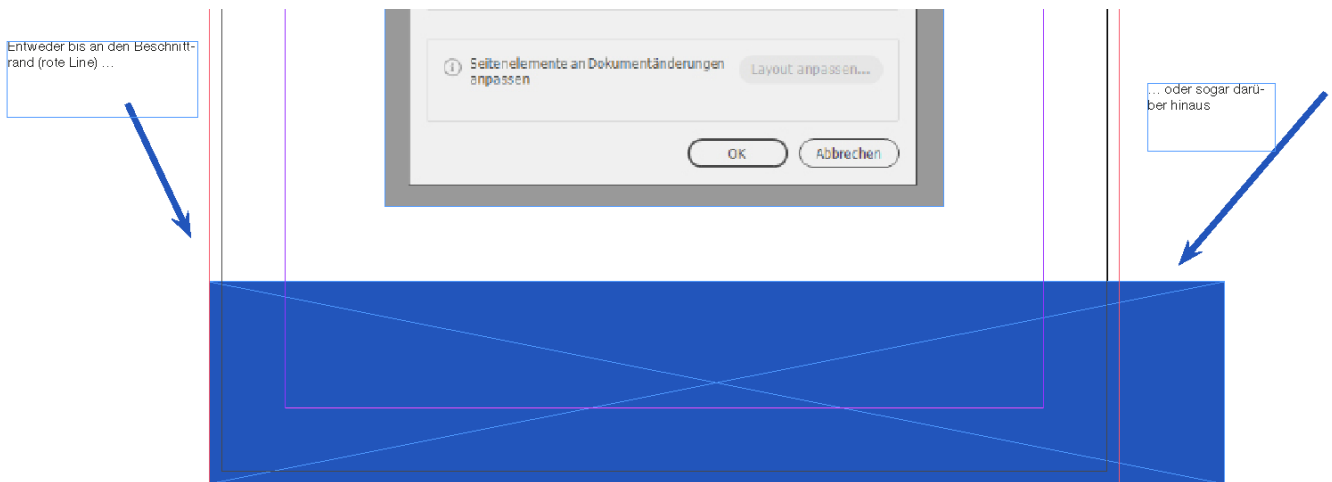
	Oben	Unten	Innen	Außen	
Anschnitt:	3 mm	3 mm	3 mm	3 mm	
Infobereich:	0 mm	0 mm	0 mm	0 mm	

 Seitenelemente an Dokumentänderungen anpassen

Layout anpassen...

OK

Abbrechen



Adobe PDF exportieren

Adobe PDF-Vorgabe: Kompatibilität: Acrobat 7 (PDF 1.6)

Standard: PDF/X-4:2010

Allgemein

Komprimierung

Marken und Anschnitt

Ausgabe

Erweitert

Sicherheit

Übersicht

Allgemein

Beschreibung: [Basiert auf "[PDF/X-4:2008]"] Verwenden Sie diese Einstellungen zum Erstellen von PDF/X-4:2008-kompatiblen Adobe PDF-Dokumenten. PDF/X-4 ist eine ISO-Norm für den Austausch von grafischen Inhalten. Weitere Informationen zum Erstellen von PDF/X-4-kompatiblen PDF-Dokumenten finden Sie im Acrobat-Handbuch. Erstellte PDF-Dokumente können mit Acrobat und Adobe Reader 5.0 oder höher geöffnet werden.

Seiten

Alle Bereich:

Exportieren als Seiten Druckbögen

Separate PDF-Dateien erstellen

Suffix:

Anzeige

Ansicht:

Layout:

Im Vollbildmodus öffnen

PDF nach Export anzeigen

Optionen

Seitenminiaturen einbetten PDF mit Tags erstellen

Für schnelle Webansicht optimieren Acrobat-Ebenen erstellen

Ebenen exportieren:

Einschließen

Lesezeichen Nicht druckende Objekte

Hyperlinks Sichtbare Hilfslinien und Grundlinienraster

Interaktive Elemente:

Vorgabe speichern...
Exportieren
Abbrechen

Adobe PDF exportieren

Adobe PDF-Vorgabe:

Standard: PDF/X-4:2010

Kompatibilität: Acrobat 7 (PDF 1.6)

- Allgemein
- Komprimierung**
- Marken und Anschnitt
- Ausgabe
- Erweitert
- Sicherheit
- Übersicht

Komprimierung

Farbbilder

300 Pixel pro Zoll
bei Bildern mit mehr als: 450 Pixel pro Zoll
Komprimierung: Kachelgröße:
Bildqualität:

Graustufenbilder

300 Pixel pro Zoll
bei Bildern mit mehr als: 450 Pixel pro Zoll
Komprimierung: Kachelgröße:
Bildqualität:

Einfarbige Bilder

1200 Pixel pro Zoll
bei Bildern mit mehr als: 1800 Pixel pro Zoll
Komprimierung:

Text und Strichgrafiken komprimieren

Bilddaten auf Rahmen beschneiden

Vorgabe speichern...

Exportieren

Abbrechen

Adobe PDF exportieren

Adobe PDF-Vorgabe:

Standard: PDF/X-4:2010 Kompatibilität: Acrobat 7 (PDF 1.6)

Allgemein
 Komprimierung
 Marken und Anschnitt
 Ausgabe
 Erweitert
 Sicherheit
 Übersicht

Marken und Anschnitt

Marken

Alle Druckermarken Art: Standard

Schnittmarken Stärke: 0,25 Pt

Anschnittsmarken Versatz: 3 mm

Passermarken

Farbkontrollstreifen

Seiteninformationen

Anschnitt und Infobereich

Anschnitteinstellungen des Dokuments verwenden

Anschnitt:

Oben: 3 mm Links: 3 mm

Unten: 3 mm Rechts: 3 mm

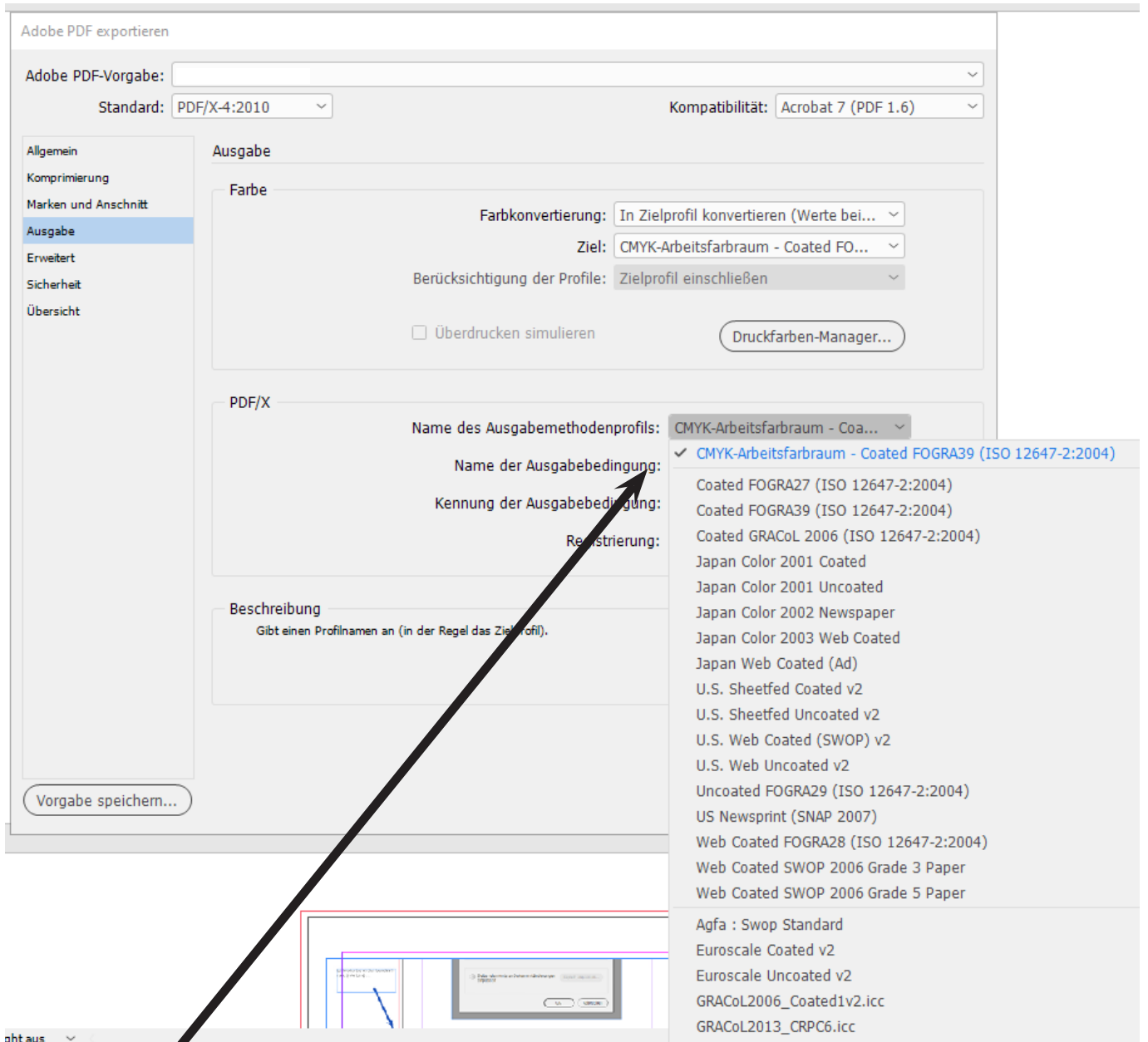
Infobereich einschließen

Vorgabe speichern... Exportieren Abbrechen

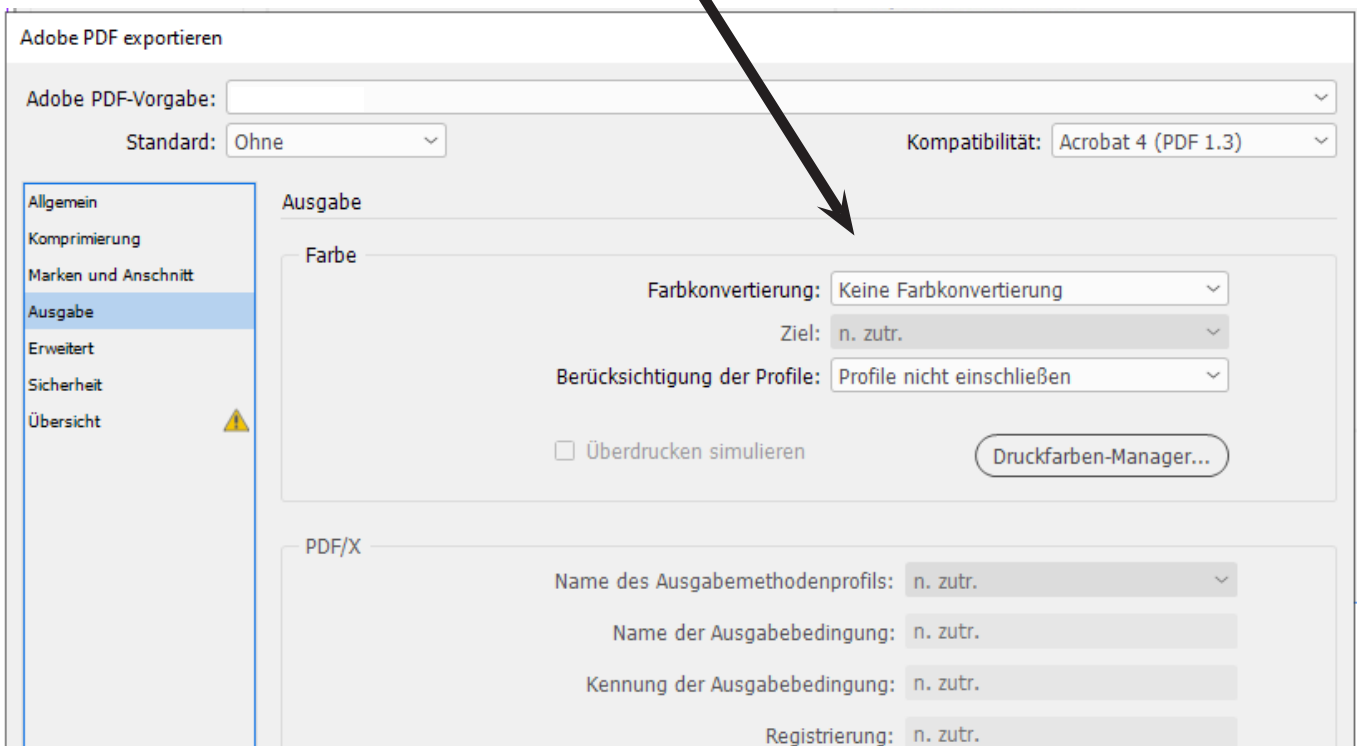
Wichtig:

Nur Schnittmarken mit Versatz 3 mm, aus unerfindlichen Gründen steht als Vorgabe 2,117 mm oder 1/12 Zoll.

Anschnitt 3 mm, entweder manuell eingegeben ode automatisch übernommen aus der Dokumenteinrichtung.



Bei RGB-Komponenten diese Einstellung wählen, bei CMYK kein Farbmanagement





Kontrolle: So ist es falsch.
die Schnittmarken überlappen den Beschnitt und sind beim fertigen Anschnitt unter Umständen sichtbar.



Kontrolle: So ist es falsch.
der Anschnitt berührt die um 3 mm geöffneten Schnittmarken gar nicht oder nur an einer Schnittkante. Es gibt an den Kanten nach dem finalen Schnitt Blitzer.



Kontrolle: So ist es korrekt.
der Anschnitt berührt die um 3 mm geöffneten Schnittmarken.